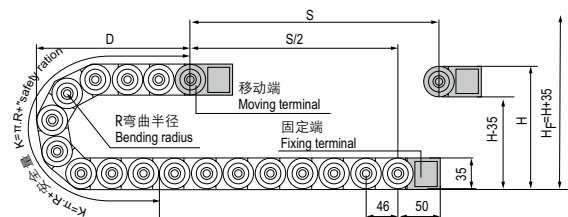


◎ 适用于直径 17 毫米以下线缆 Suitable for 17mm or less of cable.

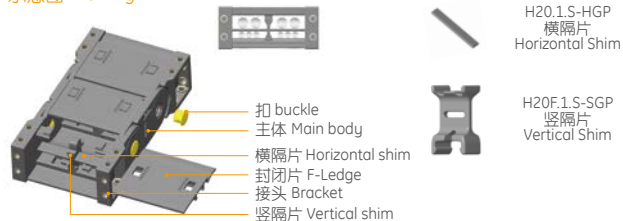
主要技术参数 Basic technical data



节距=46mm, 每米节数=22, 链长=S/2+K, S=行程距离, K=π.R+"安全量"+1 节距
Pitch=46mm, link per meter=22, length of chain=S/2+K, S=stroke, K=π.R+"safety ration"+1 Pitch

R	75	100	125	150
H	185	235	250	335
D	139	164	171	214
K	368	414	506	598

示意图 Drawing

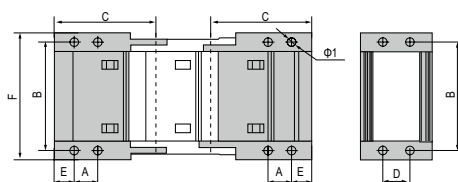


系列号 Series No.	内高 Hi	内宽 Bi	外高 Ha	外宽 Ba	款式 Styles	弯曲半径 Bending radius R	固定接头类型及参数 Bracket type and parameters						代号 No.		
							可配接头类型 Applicable bracket type	孔径 Bore diameter Φ1	孔距 (mm)hole distance						
H20F.1.38S	20	38	35	57	F.S	75,100 125,150	F-F	4.3	15	51	50	15	8.5	61	H20F.1.38S-FJT
H20F.1.50S	20	50	35	69	F.S		F-F	4.3	15	63	50	15	8.5	73	H20F.1.50S-FJT
H20F.1.57S	20	57	35	77	F.S		F-F	4.3	15	70	50	15	8.5	80	H20F.1.57S-FJT
H20F.1.60S	20	60	35	79	F.S		F-F	4.3	15	73	50	15	8.5	83	H20F.1.60S-FJT
H20F.1.75S	20	75	35	94	F.S		F-F	4.3	15	88	50	15	8.5	98	H20F.1.75S-FJT
H20F.1.77S	20	77	35	96	F.S		F-F	4.3	15	90	50	15	8.5	100	H20F.1.77S-FJT
H20F.1.100S	20	100	35	119	F.S		F-F	4.3	15	113	50	15	8.5	123	H20F.1.100S-FJT

单位 (unit): mm

注: S 表示两侧可打开 Note: S indicates that the both side open

固定接头类型及参数 Fix bracket type and parameters (见表格 See table)



F-F 型接头 F-F type bracket

订货示例 Order Example

示例 拖链内高 20、内宽 50、半径 75、长度 1 米 /22 节 (Sample: inner height 20, inner width 50, radius 75, length 1 meter /22 links)

拖链 Chain H20F.1.50S R75 1000mm /22 Links

接头 Bracket H20F.1.50S-FJT 1 副 (Set)

配件 Accessories 每节装 1 个竖隔片 /1 个横隔片 (1 vertical shim/1 horizontal shim can be mounted in every link)

注: 可根据客户要求定制各种规格。 Note: Various sizes can be customized according to customer requirements.