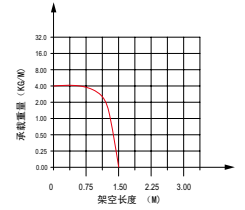
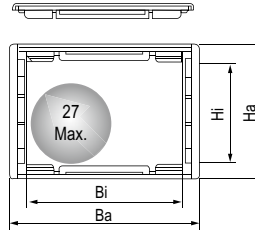


H30Q.1.S 系列 - 桥式两侧可打开

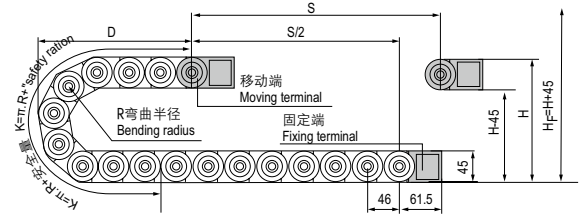
Series of H30Q.1.S-Bridge type open of both side

JFLO[®]



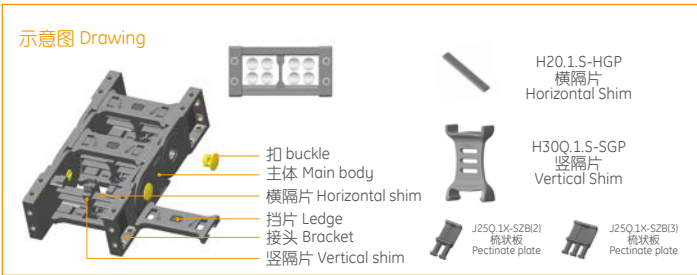
◎ 适用于直径 27 毫米以下线缆 Suitable for 27mm or less of cable.

主要技术参数 Basic technical data



节距=46mm, 每米节数=22, 链长=S/2+K, S=行程距离, K=π.R+"安全量"+1 节距
Pitch=46mm, link per meter=22, length of chain=S/2+K, S=stroke. K=π.R+"safety ration"+1 Pitch

R	55	75	90	100	125	150
H	155	195	225	245	295	345
D	124	144	159	169	194	219
K	276	368	414	460	506	598



系列号 Series No.	内高 Hi	内宽 Bi	外高 Ha	外宽 Ba	款式 Styles	弯曲半径 Bending radius R	固定接头类型及参数 Bracket type and parameters						代号 No.		
							可配接头类型 Applicable bracket type	孔径 Bore diameter φ1	孔距 (mm)hole distance						
									A	B	C	D			E
H30Q.1.38S	30	38	45	60.5	Q.S	55,75,90, 100,125,150	F-Q	5.5	18	52	61.5	18	11	62	H30Q.1.38S-FJT
H30Q.1.50S	30	50	45	72.5	Q.S		F-Q	5.5	18	64	61.5	18	11	74	H30Q.1.50S-FJT
H30Q.1.57S	30	57	45	79.5	Q.S		F-Q	5.5	18	71	61.5	18	11	81	H30Q.1.57S-FJT
H30Q.1.60S	30	60	45	82.5	Q.S		F-Q	5.5	18	74	61.5	18	11	84	H30Q.1.60S-FJT
H30Q.1.75S	30	75	45	97.5	Q.S		F-Q	5.5	18	89	61.5	18	11	99	H30Q.1.75S-FJT
H30Q.1.77S	30	77	45	99.5	Q.S		F-Q	5.5	18	91	61.5	18	11	101	H30Q.1.77S-FJT
H30Q.1.100S	30	100	45	122.5	Q.S		F-Q	5.5	18	114	61.5	18	11	124	H30Q.1.100S-FJT
H30Q.1.103S	30	103	45	125.5	Q.S		F-Q	5.5	18	117	61.5	18	11	127	H30Q.1.103S-FJT
H30Q.1.125S	30	125	45	147.5	Q.S		F-Q	5.5	18	139	61.5	18	11	149	H30Q.1.125S-FJT

单位 (unit): mm

注: S 表示两侧可打开 Note: S indicates that the both side open

固定接头类型及参数 Fix bracket type and parameters (见表格 See table)



订货示例 Order Example

示例 拖链内高 30、内宽 38、半径 75、长度 1 米 /22 节 (Sample: inner height 30, inner width 38, radius 75, length 1 meter /22 links)

拖链 Chain H30Q.1.38S R75 1000mm /22 Links

接头 Bracket H30Q.1.38S-FJT 1 副 (Set)

配件 Accessories 每节装 1 个竖隔片 /1 个横隔片 (1 vertical shim/1 horizontal shim can be mounted in every link)

注: 可根据客户要求定制各种规格。 Note: Various sizes can be customized according to customer requirements.